

年中快適！

12V・24V 兼用タイプ

冷暖用カーシート REX

冬は 即暖

あたたか〜！

夏は 涼風

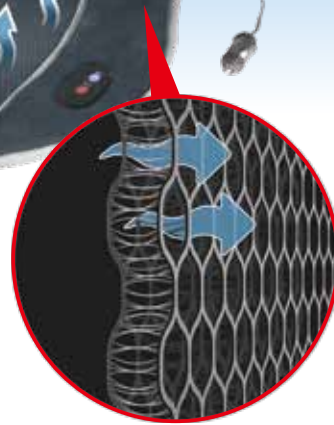
あずしい〜！

シートヒーターで
ぽかぽか快適ドライブ

クールシートで
爽やか快適ドライブ

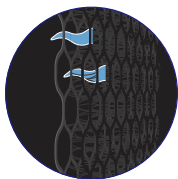
背中面・座面の
ダブルヒーター

背中面・座面の
ムレを解消！



座面・背中面は
通気性に優れた
3Dメッシュ構造で
年中快適に過ごせます！

本製品の仕様



座面・背中面は
通気性に優れた
3Dメッシュ構造



冷暖房スイッチ
・赤＝暖房スイッチ
・青＝冷房スイッチ
各強弱 2段階式



大型ファン
通年を通じて座面
背中面のムレを解消



シートとの設置面は
滑りにくい生地を採用
固定フックは 3箇所



シガーソケットタイプ
電源コード
コード長：1.5m

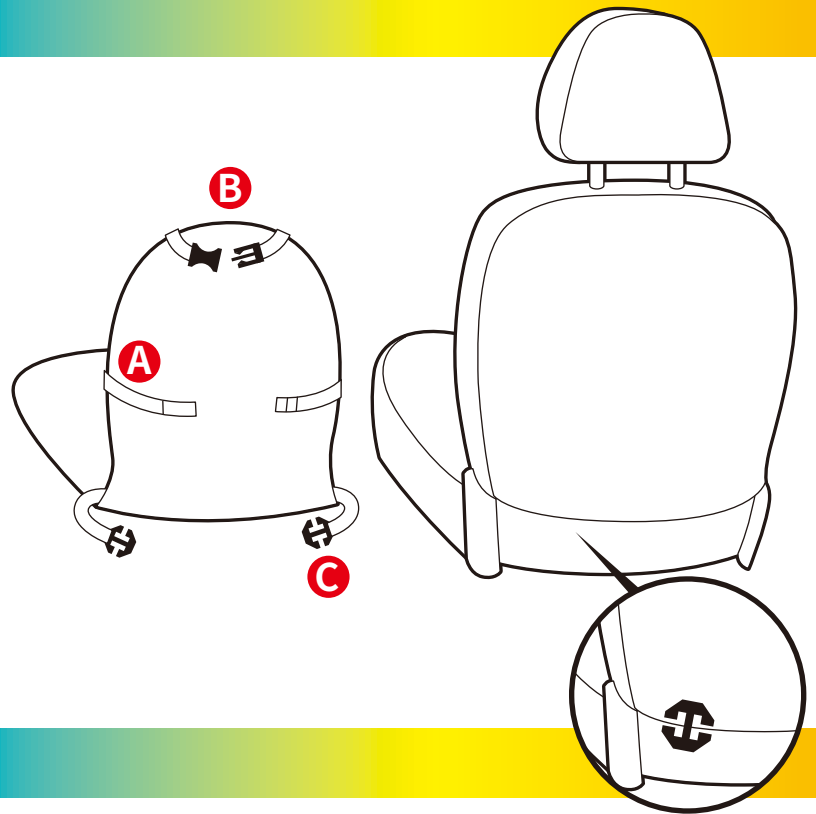
品番：9882
重量：1.22kg
入力電力：12V/24V
電流：2A
ヒューズ：3A
電源コード長：1.5m
消費電力：COOL(12W)
HOT(24W)

※温まるまでの時間：約 3 分で 30℃



本製品の取り付け方法

- 1 固定バンド **A** を座席の背中面に回し、マジックテープで固定してください。
- 2 固定バンド **B** をヘッドレスト部に回し、バックルで固定してください。
- 3 必要に応じて固定バンド **C** を背もたれと座席の間で固定してください。





本製品に取り付けてあるシートにサイドエアバッグが装着されている場合はエアバッグの機能を損なう恐れがありますので、本製品の背中面の固定バンド (A と C) を使用せず、固定バンド B のみを使用してください。

使用方法

- 座面部(クッション部)にある電源コードをシガーソケットに差し込んで接続してください。(※電源コードの長さは 1.5m になります。)

座面部 (クッション部) にあるスイッチで冷暖・強弱を操作してください。

 背中面・座面の熱線にスイッチが入ります。
暖房ボタンを押すと (強暖房→弱暖房→オフ) の順番で作動します。

 座面の下部にあるファンが回りはじめます。
冷房ボタンを押すと (強冷房→弱冷房→オフ) の順番で作動します。



※使用の際はボタンが光ります。より明るい方が強モード、暗い方が弱モードです。

！ 使用上の注意事項及び管理上の注意事項

- ・ご使用後は必ず電源プラグを抜いてください。
- ・本製品を本来の目的以外のために、使用しないでください。
- ・電源コード (プラグ) 故障及び損傷した際には、絶対に使用しないでください。
- ・電源コードは使用時に本製品に触れない様にしてください。
- ・ファンの吸気口を塞がないでください。
- ・本製品に取り付けてあるシートにサイドエアバッグが装着されている場合はエアバッグの機能を損なう恐れがありますので、本製品の背中面の固定バンド (A と C) を使用せず、固定バンド B のみを使用してください。
- ・本製品を絶対に水につけないでください。
- ・化学洗剤、研磨作用のある洗浄器具を本製品に使用しないでください。本製品の安全性を損なう可能性があります。
- ・使用しない時は、本製品を高温にならない場所に保管してください。
- ・本製品を過度に折り曲げたり、ねじったりしないでください。
- ・本製品を分解または、改造したりしないでください。

生産物賠償責任保険加入済

廃棄の際は各市町村の区分に従って処分してください。



梱包



箱



RoHS
compliant



株式会社 レックス

〒501-0231 岐阜県瑞穂市野白新田 55-1 <お問合わせ先> ☎ 058-326-7166 <https://www.rex-japan.co.jp>